آموزش شستشوی پرده‌های
پلیسه و هانیکوم

پررنگ
PORRANG

چگونه پرده هانیکوم را نظافت کنیم؟

پرده های هانیکوم یا سلولی نوعی از پوشش پنجره ها هستند که برای کنترل تابش نور و ایزولاسیون محیط در برابر تبادل حرارتی با پنجره ها استفاده می شوند. پرده های هانیکوم از طریق ایجاد یک لایه هوایی بین پشت و جلوی پرده در داخل سلول های خود موجب کاه مصرف سوخت و تبادل حرارتی کمتر از طریق پنجره ها می شوند. حال چگونه این پرده ها را شستشو دهیم؟

روش اول – غبار روبی

۱

حشرات مرده و گرد و غبار را از داخل سلول های پرده با کمک هوای فشرده خارج نمایید.

حشرات ممکن است به داخل سلول های پرده شما خزیده باشند و آنجا مرده باشند و یا گرد و غبار در داخل سلول های پرده جمع شده باشد. از یک اسپری هوای فشرده استفاده کنید و نازل آن را داخل سلول های پرده برده و با کمک هوای فشرده گرد و خاک را از داخل سلول های پرده خارج نمایید. این کار را برای هر ردیف از سلول های پرده انجام دهید.

۱

در مواردی ممکن است یک طرف سلول ها با گرد و غبار مسدود شده باشد. شما میبایست با استفاده از یک پارچه و یا روزنامه آن را خارج نمایید تا مسیر عبور هوا و تخلیه گرد و غبار باز شود.

اگر اسپری هوای فشرده ندارید می توانید از سشوار استفاده کنید. آن را روی درجه کم و باد سرد قرار دهید. مراقب باشید که از باد گرم استفاده نکنید چون باعث آسیب رساندن به پارچه و ایجاد دفرمگی در پارچه می شود. همچنین می توانید از تلمبه های دستی برای این کار استفاده کنید و گرد و غبار را از داخل سلول های پرده خارج نمایید.

۲

با استفاده از یک پارچه میکروفیبر پرده را نظافت نمایید.

همچنین می توانید از شوتکه و یا غبار روب های مویی برای زدودن غبار از روی پارچه استفاده نمایید.

با حرکت دادن دست به صورت افقی از چپ به راست پرده را از بالا به پایین غبار روبی کنید. سعی کنید تا مسیر حرکت دست خود را منطبق با جهت زیگزاگ های پرده بکنید تا باعث ایجاد دفرمگی در پارچه نشود.

سعی کنید با حرکت آرام دست و با فشار کم پرده خود را غبار روبی کنید. فشار بیش از حد موجب دفرمگی و خراب شدن پارچه خواهد شد.

پارچه های میکروفیبر به دلیل جذب خوب گرد و غبار بهترین انتخاب برای زدودن گرو و غبار از پرده شما هستند.

۳

با استفاده از سری مخصوص برس، پرده خود را با استفاده از جاروبرقی نظافت کنید.

برس جاروبرقی را همانند نظافت با دستمال روی پرده بصورت افقی و به آرامی حرکت دهید. پرده را از بالا تا پایین بطور کامل با جاروبرقی تمیز کنید و مطمئن شوید کل سطح پرده کاملا غبار روبی شده است.

ایده آل این است که درجه جاروبرقی خود را روی متوسط یا کم تنظیم نمایید. درجه زیاد جاروبرقی و استفاده از نیروی مکش بالا موجب دفرمگی و اسیب رساندن با پارچه شما خواهد شد.

۴

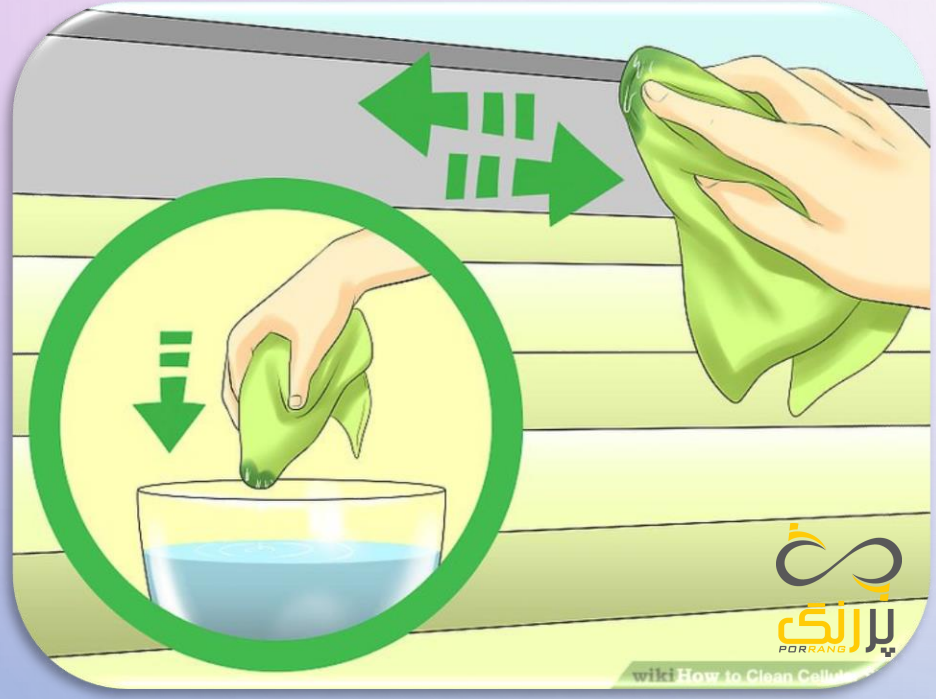

پروفیل های پرده و بست های پرده را تمیز کنید.

شما می بایست پروفیل های پرده خود را نیز تمیز نمایید. از یک دستمال آشپزخانه که با آب گرم و مواد شوینده آن را آغشته کرده اید و سپس چلانده اید استفاده کنید و تمامی پروفیل ها و قطعات مکانیزم حرکتی پرده خود را تمیز کنید.

این تکنیک های تمیز کردن، برای یک نظافت اولیه کامل، کافی خواهد بود. در صورتی که جایی از پرده وجود دارد که با این روش تمیز نشد، شما می بایست پرده خود را شستشو دهید.

روش دوم – شستشوی لکه های عمیق

۱

پرده خود را به صورت موضعی با استفاده از آب ولرم و مواد شوینده ضعیف شستشو دهید.

از آب خیلی گرم استفاده نکنید. گرمای بیش از حد آب سبب آسیب به بافت پارچه هانیکوم شما می شود. آب ولرم را با مواد شوینده ضعیف در یک ظرف مخلوط کنید. محل کثیفی را با استفاده از یک ابر نرم و یا دستمال آشپزخانه تمیز که به مخلوط آب و مواد شوینده آغشته است تمیز کنید.

حتما در ابتدا یک قسمت از پرده که زیاد در دید نیست را به طور آزمایشی شستشو دهید تا مطمئن شوید که مواد شوینده مورد استفاده شما باعث رنگ پریدگی و آسیب به پارچه نمی شوند.

فشار بیش از حد هنگام نظافت و شستشو با ابر و دستمال موجب آسیب رساندن به پارچه و خرابی آن می شود.

۲

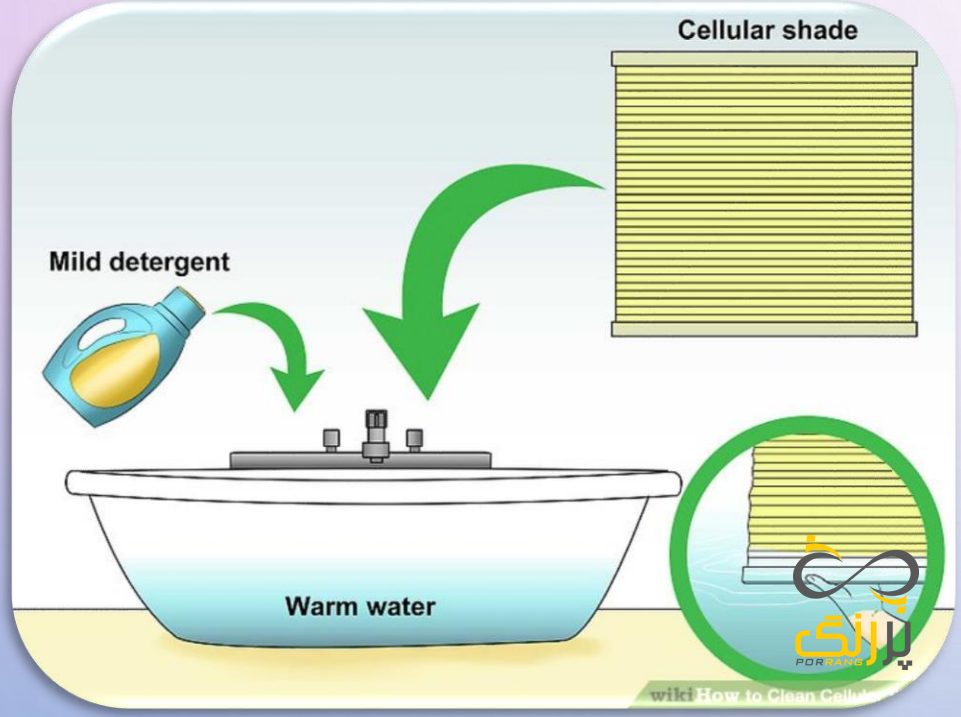

غرق کردن پرده در وان حمام برای شستشوی عمیق.

وان حمام تمیز شده را با آب ولرم تا میزانی که کل پرده بتواند در زیر آب غرق شود پر کنید. مقدار کمی مواد شوینده ضعیف به داخل آب اضافه کنید و آن را در آب حل کنید. پرده را داخل آب فرو برید و اجازه دهید تا خیس بخورد و کثیفی های داخل آن بیرون بزند.

پس از اینکه پرده خود را به طور کامل در آب خیساندید، آب داخل وان را خالی کنید و مجددا وان را با آب ولرم تنها پر کنید. مجددا پرده را داخل آب خیس دهید تا مواد شوینده از پرده زدوده شود.

۲

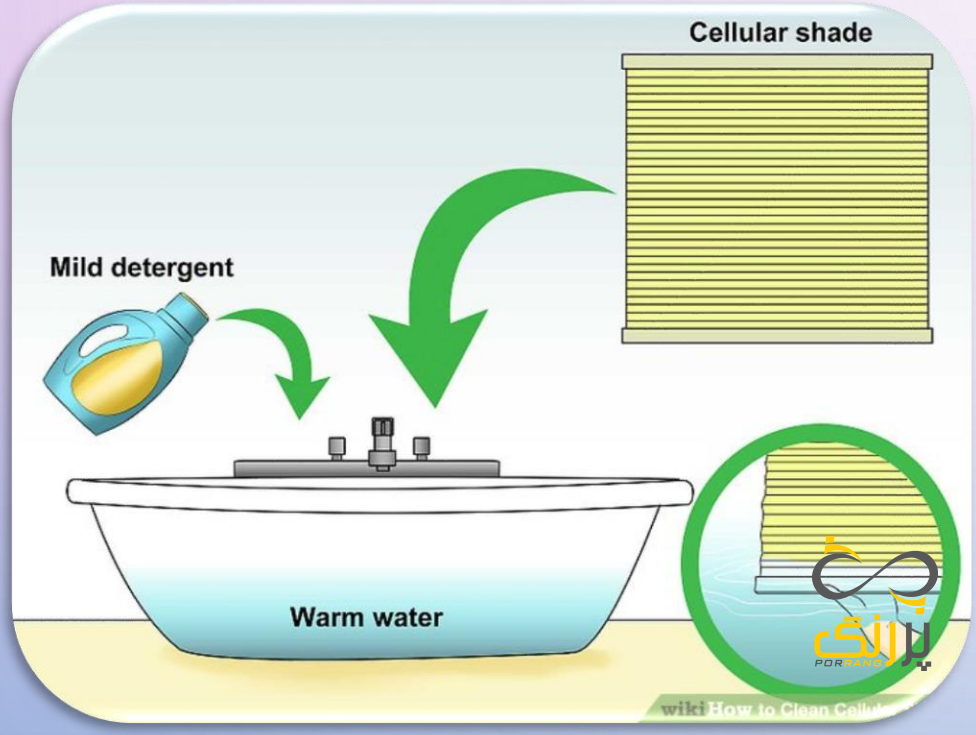

پرده های هانیکوم می بایست پس از شستشو با این روش فقط در مجاورت هوا خشک شوند. پرده را مجددا در جای خود نصب کنید و آن را تا پایین باز کنید و اجازه دهید تا کاملا خشک شود.

اگر پرده شما خیلی کثیف باشد شما می بایست چند بار عمل پر و خالی کردن وان حمام را تکرا نمایید. وقتی آب داخل وان کاملا تمیز شد، پرده شما نیز تمیز شده است.

برای مسیر یابی آنلاین کلیک کنید	تهران – نارمک – خیابان سمنگان – بالاتر از مسجد جامع – پلاک ۲۶۵
برای تماس با فروشگاه کلیک کنید	(۰۲۱) ۷۷۹۰۴۲۸۷ – ۷۷۹۰۹۰۱۳
برای مشاوره آنلاین از طریق واتساپ کلیک کنید	۰۹۱۲۰۲۷۸۵۰۷ - ۰۹۱۲۳۲۳۵۹۹۱
برای بازدید از صفحه اینستاگرام کلیک کنید	Porrang_Blinds
برای بازدید از وب سایت کلیک کنید	www.porrang-blinds.com

پرنگ
PORRANG